


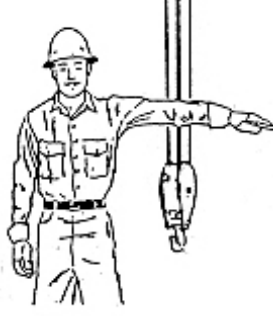







การให้สัญญาณมือสำหรับปั้นจั่นชนิดอยู่กับที่

 <p>สัญญาณให้ยกของขึ้นได้ ให้งอศอกขึ้นได้ฉาก ใช้นิ้วชี้ขึ้น แล้วหมุนเป็นวงกลม</p>	 <p>สัญญาณให้ลดของที่ยกลง กางแขนออกเล็กน้อย ใช้นิ้วชี้ลง แล้วหมุนเป็นวงกลม</p>	 <p>สัญญาณให้ลูกรอกเคลื่อนที่ กำมือขวา หายขึ้นในระดับไหล่ นิ้วหัวแม่มือชี้ออกในทิศทางที่ต้องการให้ลูกรอกเคลื่อนที่ไปโดยโยกมือเคลื่อนที่ในทางแนวนอน</p>
 <p>สัญญาณให้หยุดยกของ เหยียดมือซ้ายออกข้างลำตัวระดับไหล่ ฝ่ามือคว่ำลงโดยเหยียดแขนนิ่งอยู่ในท่านี</p>	 <p>สัญญาณให้สะพานปั้นจั่นเคลื่อนที่ เหยียดฝ่ามือขวาตรงออกไปข้างหน้าในระดับไหล่ ฝ่ามือตั้งตรงทำท่าผลึกในทิศทางที่ต้องการให้สะพานเคลื่อนที่ไป</p>	 <p>สัญญาณหยุดยกของลูกฉิ่ง เหยียดแขนซ้ายออกไปอยู่ในระดับไหล่ ฝ่ามือคว่ำลง แล้วเหวี่ยงไป-มา ในแนวระดับไหล่อย่างรวดเร็ว</p>
 <p>สัญญาณการใช้ลูกรอกคู่ ชูมือซ้ายระดับหรือเหนือศีรษะงอข้อศอกเป็นมุมฉาก (90 องศา) ชูนิ้วชี้ขึ้นเพียงนิ้วเดียว หมายถึงให้ใช้ลูกรอกหมายเลข 1 (หมายเลขที่เขียนบนลูกรอก) ชูนิ้วชี้ขึ้นพร้อมกันทั้งสองนิ้ว หมายถึง ให้ใช้ลูกรอกหมายเลข 2 สัญญาณต่าง ๆ ให้ทำเช่นเดียวกัน(เช่นยกขึ้นหรือลดลง)</p>	 <p>สัญญาณให้ยกของขึ้นช้า ๆ ยกแขนคว่ำฝ่ามือให้ไต่ระดับคาง แล้วใช้นิ้วชี้ของมืออีกข้างหนึ่งชี้ตรงกลางฝ่ามือแล้วหมุนช้า ๆ</p>	 <p>สัญญาณเลิกใช้ปั้นจั่น ให้ผู้บังคับปั้นจั่น เหยียดแขนทั้งสองออกไปทางข้างลำตัว โดยหางฝ่ามือทั้งสองข้าง</p>